



第54期（2017年12月期）第2四半期決算
補足資料

共同ピーアール株式会社

©KYODO PUBLIC RELATIONS CO.,LTD.


連結業績

単位：百万円 端数切捨	2016年度 Q2	2017年度 Q2	増減額	増減率
売上高	1,973	1,934	-39	-2.0%
売上原価	825	717	-108	-13.1%
売上総利益	1,148	1,216	+68	+5.9%
販管費	1,088	1,137	+49	+4.5%
営業利益	60	79	+19	+32.0%
経常利益	61	76	+15	+24.6%
当期純利益	54	60	+5	+10.9%

売上高【連結】

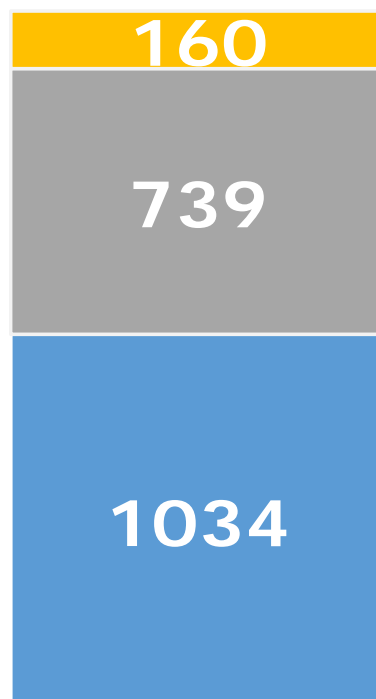
単位：百万円 端数切捨

1,973



-39

1,934



ペイドパブリシティ +68

オプションナル&スポット -116

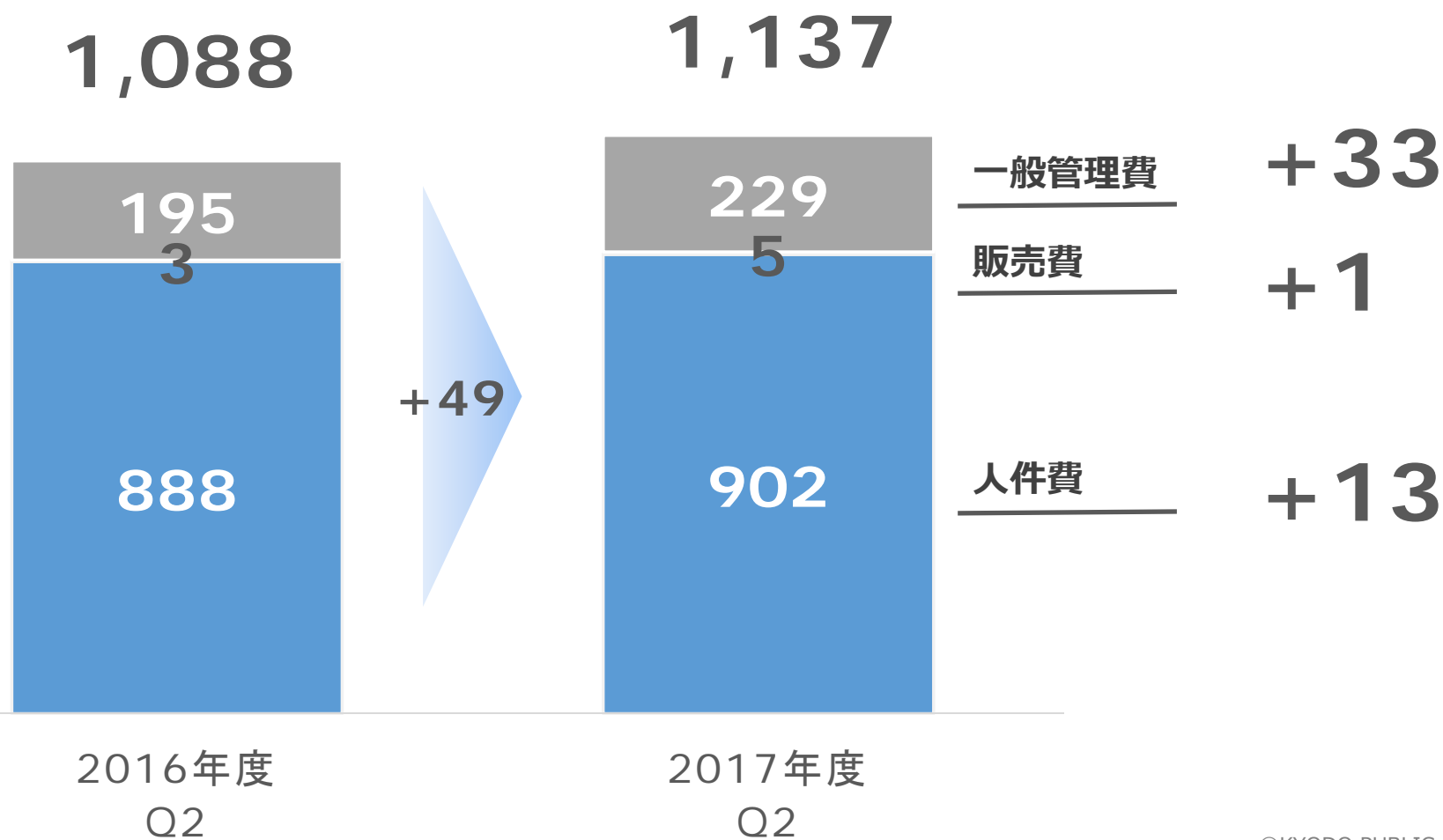
リテイナー +7

2016年度
Q2

2017年度
Q2

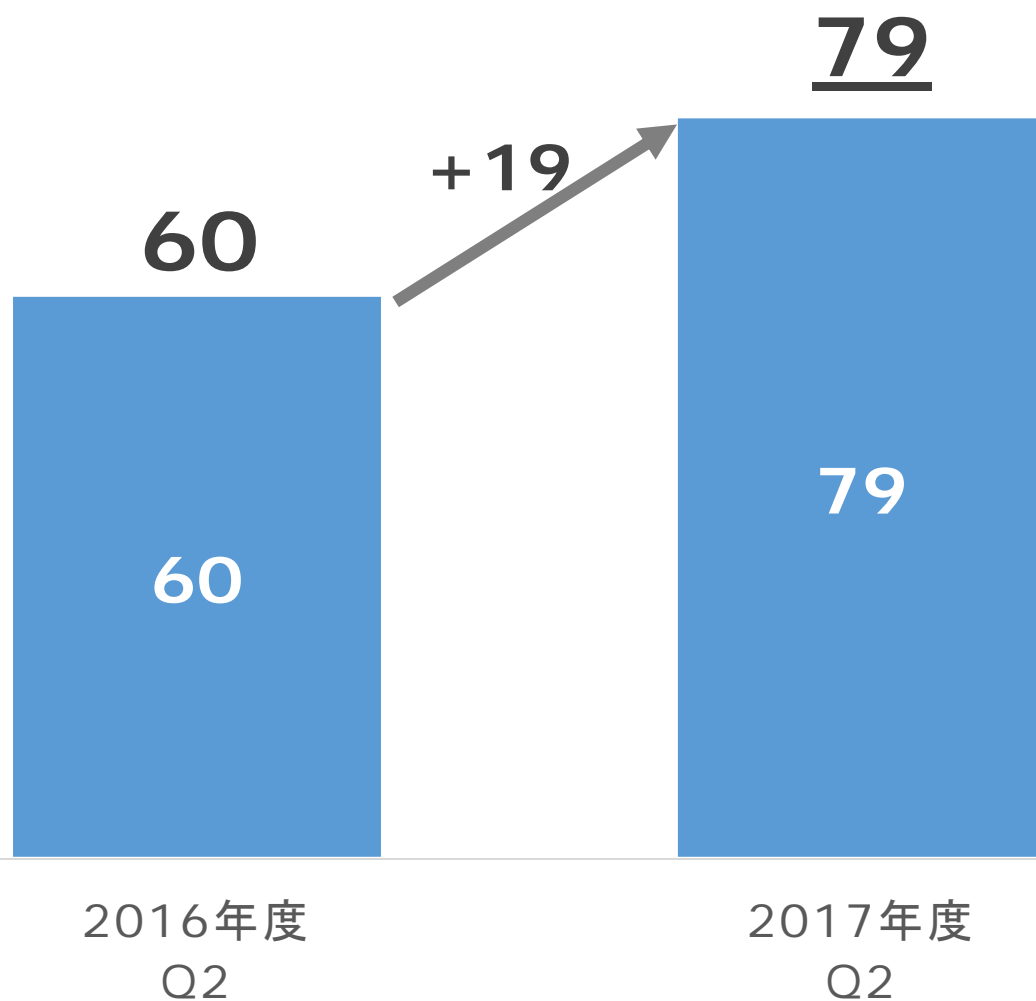
販売費及び一般管理費【連結】

単位：百万円 端数切捨



営業利益【連結】

単位：百万円 端数切捨



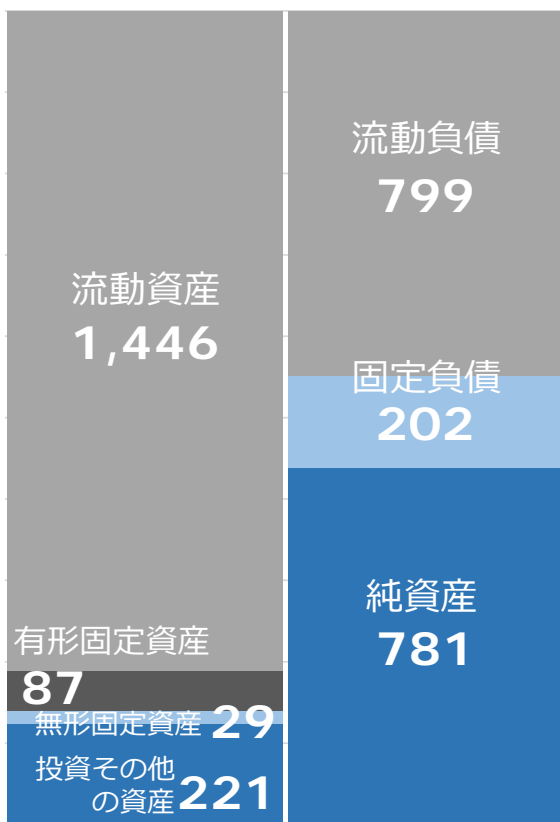
32.0% UP!

前年の売上総利益に寄与しなかった案件がなくなり、高利益率のリテイナー契約が増加

財務状況【連結】

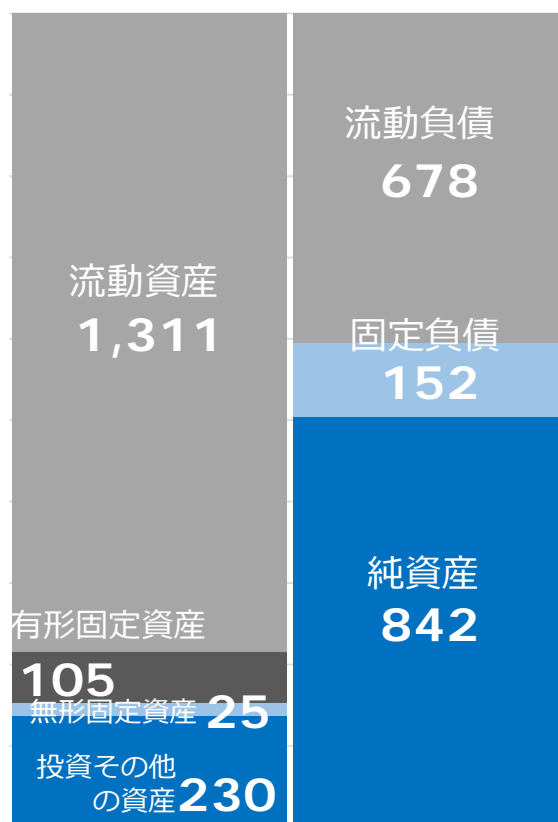
単位：百万円 端数切捨

2016年度末



自己資本比率 43.8%

2017年度Q2



自己資本比率 **50.2%**

	増減額	増減率
流動資産	-134	-9.3%
有形固定資産	+18	+20.8%
無形固定資産	-3	-11.6%
投資その他の資産	+8	+4.0%
流動負債	-121	-15.2%
固定負債	-50	-24.8%
純資産	+60	+7.8%

6.4points UP!

キャッシュフロー【連結】

単位：百万円 端数切捨	2016年度 Q2	2017年度 Q2	2017年度Q2 内訳
営業キャッシュフロー	37	-5	税金等調整前四半期純利益：75百万円 売上債権の減少：53百万円 たな卸資産の増加：15百万円 仕入債務の減少：43百万円
投資キャッシュフロー	-13	-6	有形及び無形固定資産の取得による支出：4百万円
財務キャッシュフロー	41	-61	長期借入金の返済による支出：61百万円
現金及び現金同等物	470	470	

第54期（2017年12月期）経営計画【連結】

単位：百万円 端数切捨	2016年度 実績	2017年度 予想	増減額
売上高	4,099	4,127	+27
売上原価	1,703	1,655	-37
売上総利益	2,396	2,461	+65
販管費	2,216	2,244	+28
営業利益	180	217	+37
経常利益	180	213	+33
当期純利益	163	168	+5

1. 成長領域への注力

- ✓ 官公庁・自治体、教育機関、IT、グローバル企業に注力

2. 販売チャンネルの拡大

- ✓ 広告代理店との連携強化
- ✓ 「メイシス」加盟社と連携拡大

3. 新規需要の開拓

- ✓ 昨年末コーポレートサイトをリニューアル
⇒新規のお問い合わせが増加

4. 顧客満足の上

- ✓ 以前よりお客様からご要望いただいていたデジタル領域の強化
- ✓ 新サービス「ソーシャルライブ記者発表」「ローカル・インフルエンサー」の開始

将来予測に関する注意事項

本資料に記載されている当社の現在の計画、見通し、戦略は、将来の業績に関する見通しです。これらの記述は、現時点で入手可能な情報に基づき判断したものであり、リスクや不確実性を含んでおります。実際の業績は、様々な重要な要素により、大きく異なる結果となりうることをご承知おき下さい。

本資料に含まれる業績については、監査法人による会計監査を受けておりません。